

Знаешь ли ты

ПДД?



Государственное бюджетное дошкольное
образовательное учреждение
детский сад №19 комбинированного вида
Московского района
Санкт-Петербург

**Выполнила:
Дьякова
Валерия Николаевна
воспитатель**

Соблюдай правила дорожного движения!

Правила дорожного
движения должен
знать каждый
человек. Они очень
важны. Эти правила
помогают нам
сохранить самое
главное – **ЖИЗНЬ!**





ПРАВИЛА ДОРОЖНОГО ДВИЖЕНИЯ



Если красный
свет горит,
Это значит
путь закрыт!



Желтый -
подожди чуть-чуть,
Будь готов
продолжить путь!



А зелёный свет
горит,
Это значит
путь открыт!







**КАК РАСПОЛОЖЕНЫ ЦВЕТА
НА СВЕТОФОРЕ?**

ОСТРОВОК БЕЗОПАСНОСТИ

Всегда!
переходи дорогу на
зелёный сигнал
светфора

Переходи
дорогу только
по пешеходному
переходу

Нельзя!
кататься на велосипеде
по проезжей части

На улице будьте
Внимательны, дети!
Твердо запомните правила эти!
Правила эти помни всегда,
Чтоб не случилась с тобою беда

Запрещается!
играть рядом
с проезжей частью

Не ходи
по краю тротуара -
это опасно

Необходимо!
знать знаки
дорожного движения



ПРАВИЛА ДОРОЖНОГО ДВИЖЕНИЯ.



Пусть бежит неуклюже
Пешеходы по лужам,
А авто ждут зеленый сигнал,
Знает каждый ребенок
Красный свет светофора
Просит, чтоб ты чуток подождал.

А я шагаю на зеленый,
Всем прохожим я пример,
Зная правила движения
На дороге нет проблем



Знак "Пешеходный переход":
Здесь наземный переход,
Ходит целый день народ.
Ты, водитель, не зрости,
Пешехода пропусти!



Знак "Дети":
Посреди дороги дети,
Мы всегда за них в ответе,
Чтоб не плакали их родители,
Будь внимательней, водитель!



Знак "Движение пешеходов запрещено":
В дождь и в ясную погоду
Здесь не ходят пешеходы.
Говорит им знак одно:
"Вам ходить запрещено!"



Знак "Место остановки автобуса,
троллейбуса, трамвая и такси":

В этом месте пешеход
Терпеливо транспорт ждет.
Он пешком устал шагать,
Хочет пассажиром стать.



Знак "Место стоянки":

Коль водитель вышел весь,
Ставит он машину здесь,
Чтоб, не нужная ему,
Не мешала никому.



Знак "Дорожные работы":

Знак "дорожные работы".
Чинит здесь дорогу кто-то,
Скорость сбавить нужно будет,
Там безъез на дороге люди.



Знак "Въезд запрещен":

Знак водителей страшит,
Въезд машинам запрещает!
Не пытайтесь свернуть,
Ехать мимо кирпича!







В СТРАНЕ ДОРОЖНЫХ ЗНАКОВ

Детям знать положено
Правила дорожные!
Ты, дружок, доверься им:
Будешь цел и невредим!



ДОРОЖНЫЕ ЗНАКИ



Чтоб по улицам шагать
Надо очень много знать.
Как таблицу умноженья
Помнить знаки дорожного
движения.



ДОРОЖНЫЕ ЗНАКИ



ДОРОЖНЫЕ ЗНАКИ

ПРЕДУПРЕЖДАЮЩИЕ знаки

Предупреждают о характере опасности и приближении к опасному участку дороги



Светофорное регулирование



Пешеходный переход



Осторожно, дети



Знаки ПРИОРИТЕТА

Указывают очередность проезда и пересечения отдельных участков дороги



Главная дорога



Уступи дорогу



Стоп



ЗАПРЕЩАЮЩИЕ знаки

Ограничивают движение



Движение на велосипедах запрещено



Движение пешеходов запрещено



Въезд запрещён



ПРЕДПИСЫВАЮЩИЕ знаки

Вводят или отменяют режимы движения



Велосипедная дорожка



Пешеходная дорожка



Пешеходный переход



ИНФОРМАЦИОННЫЕ знаки

Информируют о расположении населённых и других объектов, о режимах движения



Подземный пешеходный переход



Надземный пешеходный переход



Тупик



Знаки СЕРВИСА

Сообщают о соответствующих объектах



Медпункт



Остановка



Пункт питания




Место отдыха



Для безопасности на дороге нужно знать эти знаки!

**ПОСЛЕ ВЫХОДА ИЗ АВТОБУСА ДЛЯ ПЕРЕХОДА ДОРОГИ
СЛЕДУЕТ ВОСПОЛЬЗОВАТЬСЯ ПЕШЕХОДНЫМ ПЕРЕХОДОМ**





Как правильно переходить дорогу.

Чтобы перейти проезжую часть, нужно быть очень внимательным,
держат взрослого за руку.



Дорогу так перехожу:
Сначала влево погляжу,
И если нет машины,
Иду до середины.



Потом смотрю внимательно
Направо обязательно,
И если нет движения,
Шагаю без сомнения.



ШАГАЯ ОСТОРОЖНО, ПО УЛИЦЕ ИДИ И ТОЛЬКО ТАМ, ГДЕ МОЖНО ЕЕ ПЕРЕХОДИ!



ПЕШЕХОДЫ ОБЯЗАНЫ
ЗНАТЬ И СОБЛЮДАТЬ
ТРЕБОВАНИЯ ДОРОЖНОГО ДВИЖЕНИЯ



НА ТРОТУАРЕ ИЛИ ОБОЧИНЕ
РАСПОЛОЖЕНА СПЕЦИАЛЬНАЯ
ПОСАДОЧНАЯ ПЛОЩАДКА НА НЕЙ
СЛЕДУЕТ ОЖИДАТЬ АВТОБУС



НАЗЕМНЫЙ ПЕШЕХОДНЫЙ ПЕРЕХОД
ОБЪЕДИНЯЕТСЯ СПЕЦИАЛЬНЫМИ
ДОРОЖНЫМИ ЗНАКАМИ И РАЗМЕТКОЙ






ПЕРЕХОДЯ ДОРОГУ НА ЗЕЛЕНЫЙ
СИГНАЛ СВЕТОФОРА, НУЖНО
СЛЕДИТЬ ЗА ДВИЖЕНИЕМ
АВТОМОБИЛЕЙ




ПО ОБОЧИНЕ ДОРОГИ
СЛЕДУЕТ ИДТИ НАВСТРЕЧУ
ДВИЖЕНИЮ ТРАНСПОРТА



ПЕРЕХОДИТЬ ДОРОГУ
ОПАСНО КАК ПОЗАДИ
АВТОБУСА, ТАК И СПЕРЕДИ





ПЕРЕД ВЫХОДОМ НА ДОРОГУ СЛЕДУЕТ УБЕДИТЬСЯ В БЕЗОПАСНОСТИ





Если нет пешеходного перехода,
дорогу разрешается переходить там,
где она просматривается в обе стороны.





Отгадай-ка!

Встало с краю улицы
В длинном сапоге
Чучело трёхглазое
На одной ноге.
Где машины движутся,
Где сошлись пути,
Помогает улице
Людам перейти.



Не летает, не жужжит,
Жук по улице бежит.
И горят в глазах жука
Два блестящих огонька.

Дом на улице идёт,
На работу всех везёт.
Не на курьих тонких ножках,
А в резиновых сапожках.



У меня друзей – не счесть.
Среди них и козлик есть.
Он с веселым голоском –
Колокольчиком-звонком.
Взяв его за рожки,
Еду по дорожке!

СОБЛЮДАЙ ПРАВИЛА ПДД!

